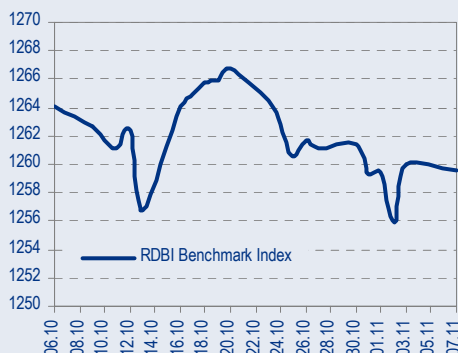
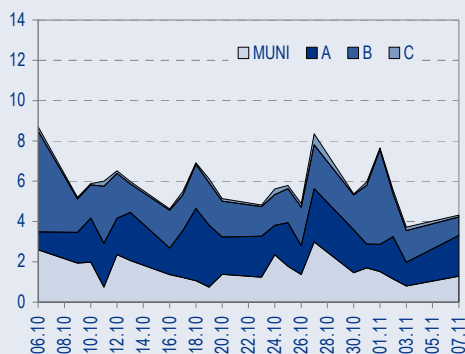




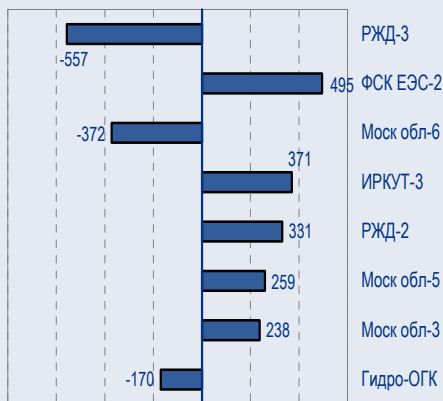
## BENCHMARK INDEX КОРПОРАТИВНЫХ ОБЛИГАЦИЙ



## ОБОРОТЫ ВТОРИЧНОГО РЫНКА КОРПОРАТИВНЫЕ И МУНИЦИПАЛЬНЫЕ ОБЛИГАЦИИ (Биржа и РПС, млрд руб.)



## ЛИДЕРЫ ТОРГОВЫХ ОБОРОТОВ БИРЖА И РПС, МЛН РУБ. (СО ЗНАКОМ ИЗМЕНЕНИЯ ЦЕНЫ)



## МАКРОСТАТИСТИКА

	08.11.2006	Пред. день
Остатки на корсчетах ЦБ, млрд руб.	310,2	325,2
Обменный курс ЦБ РФ, руб.	26,72	26,70
Обменный курс USD/EUR	1,2776	1,2765
Цена на нефть URALS, \$/барр.	53,70	55,09
Резервы ЦБ РФ, млрд \$ *	267,3	0,8
МВБОР, %	6,1	5,6
Ставки overnight (оценка ФК Уралсиб)		
Банки первого круга, %	6,0-6,5	5,0-6,0
Банки второго круга, %	6,5-7,0	6,0-6,5
Банки третьего круга, %	7,0-7,5	6,5-7,0

\*Предыдущая неделя

## РЫНОК РУБЛЕВЫХ ОБЛИГАЦИЙ

В отсутствии существенных экономических данных рынок американских облигаций вел себя довольно спокойно, предпочтя немного вырасти после глубокого падения в прошлую пятницу.

В ходе вчерашней торговли доходность US10Y снизилась с 4,7 до 4,64%, где и находится в настоящий момент.

Как мы писали ранее, 10-летние бумаги находятся сейчас в устойчивом диапазоне 4,55-4,85%, и вероятность попытки выйти из него ту или иную сторону представляется примерно одинаковой.

Наш взгляд на US10Y является сейчас нейтральным, однако он с большой вероятностью станет негативным, как только граница 4,85% будет пересечена в направлении вверх, поскольку в этом случае US10Y сформирует на графике доходности хорошо заметную фигуру «двойное дно», которая будет означать развитие дальнейшего движения в направлении полосы 5,15-5,25%.

Сегодня, 8 ноября, Минфин проведет доразмещение существующего выпуска ОФЗ 25060 на сумму 4 млрд руб. Бумаге остается сейчас 2,5 года до погашения, вчера она торговалась на уровне 6,14%.

В любом случае, отсеечение на аукционе сегодня вряд ли будет выше 6,17%, и мы бы рекомендовали диапазон 6,15-6,17% тем, кто хочет получить бумагу..... *стр.2*

ТАКЖЕ В НОМЕРЕ

### ЭКОНОМИКА

#### Рекордно низкая инфляция в октябре

Мы, впрочем, как и рынок, безусловно, недооценили масштаб и степень эффективности антиинфляционных мер, принятых правительством. Благодаря этим мерам, включавшим как прямое тарифное регулирование, так и косвенное (соглашения с нефтегазовыми компаниями о стабилизации цен на нефть) годовой прогноз инфляции правительства, пожалуй, впервые может оправдаться. Однако мы считаем, что правительство едва ли откажется от доставшейся с трудом победы и в предстоящий год существенно изменит свою политику в области контроля над ценами..... *стр.5*

### ЭКОНОМИКА/ЭНЕРГЕТИКА

#### Тарифы повысить – не поле перейти

**Заседание правительства не обещает радикальных решений**

..... *стр.6*

### ГАЗПРОМ

#### Компания повысила прогноз выручки от экспорта газа

Повышение Газпромом прогноза выручки от экспорта газа является незначительным, но в целом позитивным событием, так как оно частично компенсирует прогнозируемый рост капзатрат на 2007–2009 г., о котором компания объявила ранее. Мы по-прежнему ожидаем от Газпрома более подробной информации о том, на что пойдут капзатраты и какую выгоду компания получит от столь значительного их повышения..... *стр.6*

### АВТОВАЗ

#### Рекордная прибыль в III квартале 2006 г.

..... *стр.7*

### СТАТИСТИКА

..... *стр.8*

## Новости

✦ Сегодня, 8 ноября 2006г., на Фондовой бирже ММВБ начались торги облигациями государственного облигационного займа Республики Башкортостан, а также торги облигациями ООО «ВТО ЭРКОНПРОДУКТ» [Cbonds]

✦ Банк Русский Стандарт разместил 3-летние еврооблигации, обеспеченные пулом автокредитов объемом 255,5 млн евро Старший транш размещен под 1-месячный Euribor+1,15% годовых. [Cbonds]

✦ Ставка 4 купона по облигациям ЗАО "Балтимор-Нева" определена в размере 11,25% годовых. [Cbonds]



## Рынок рублевых облигаций

### КОММЕНТАРИИ ПО РЫНКУ

#### Treasuries: коррекция вверх после эмоционального падения

В отсутствии существенных экономических данных рынок американских облигаций вел себя довольно спокойно, предпочтя немного вырасти после глубокого падения в прошлую пятницу.

В ходе вчерашней торговли доходность US10Y снизилась с 4,7 до 4,64%, где и находится в настоящий момент.

Как мы писали ранее, 10-летние бумаги находятся сейчас в устойчивом диапазоне 4,55-4,85%, и вероятность попытки выйти из него ту или иную сторону представляется примерно одинаковой.

Наш взгляд на US10Y является сейчас нейтральным, однако он с большой вероятностью станет негативным, как только граница 4,85% будет пересечена в направлении вверх, поскольку в этом случае US10Y сформирует на графике доходности хорошо заметную фигуру «двойное дно», которая будет означать развитие дальнейшего движения в направлении полосы 5,15-5,25%.

#### Ключевые события и публикации данных в США:

9 ноя – торговый баланс за сентябрь (сильно влияет только на FX);

9 ноя – индекс потребительской уверенности Michigan Confidence;

**14 ноя – индекс цен производителей (PPI) за октябрь;**

**14 ноя – розничные продажи в октябре;**

**15 ноя – протокол заседания FOMC от 24 октября;**

15 ноя – индекс Empire Manufacturing за ноябрь;

**16 ноя – индекс потребительских цен (CPI).**

#### Денежный рынок

Короткие рублевые ставки постепенно стабилизируются, но остаются высокими: сегодня overnight находится на уровне 6%, снизившись приблизительно на 3% по сравнению с пиком, достигнутым в конце октября.

К сожалению, времени прийти к «нормальному» уровню 2-3% у денежного рынка практически не остается: 15 ноября с уплаты ЕСН начинается очередной период налоговых платежей, который традиционно продлится до конца месяца.

В результате, наши ожидания касательно ближайшего будущего остаются неизменными: ставки в районе 6% будут доминировать до самого конца декабря, а после праздников денежный рынок вернется к своему обычному состоянию.

Оснований такого вывода несколько: во-первых, Центробанк не заинтересован в том, чтобы спровоцировать очередной банковский кризис долгим сквизом ликвидности; во-вторых, в новом году перед властями будет стоять новая, более жесткая цель по инфляции, и Банк России будет вынужден продолжить укреплять рубль, скупая доллары и, таким образом, поставляя ликвидность на денежный рынок.

#### База долгосрочных процентных ставок

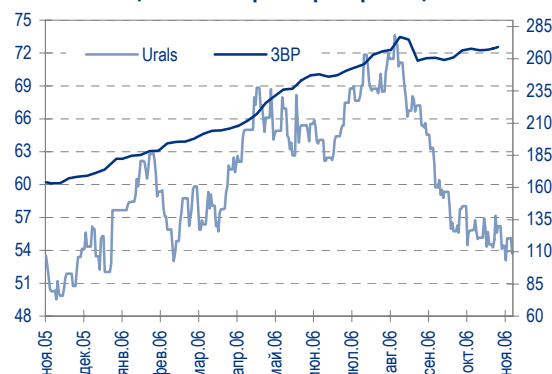
Россия'30 торгуется сейчас на уровне 112,25 (+30бп), т.е. с доходностью 5,74% к погашению, или со спредом 110 (+2) бп к US10Y.

Спред ОФЗ 46018 к России'30 остается очень широким на уровне 84 (+3) бп.

Мы неоднократно писали, что наша цель по спреду Россия'30-US10Y составляет 90бп, а по спреду ОФЗ 46018-Россия'30 – находится в диапазоне 0-25бп.

Поскольку сокращение обоих спредов является лишь вопросом времени, наш общий взгляд на долгосрочные рублевые ставки остается позитивным.

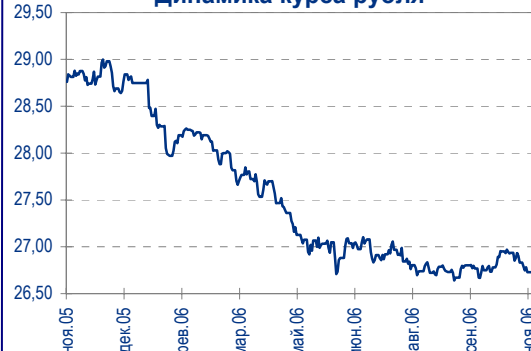
Цены на нефть и резервы ЦБ РФ



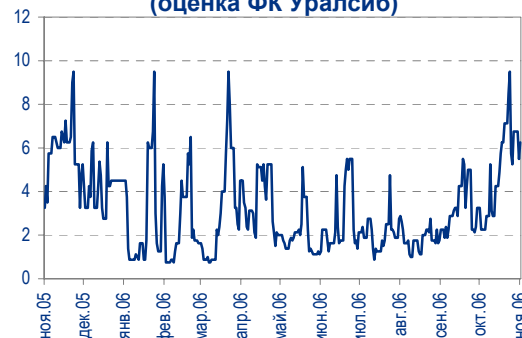
Спред ОФЗ 46018 к России'30, бп.



Динамика курса рубля



Ставки overnight (оценка ФК Уралсиб)





## Доразмещение ОФЗ 25060

Сегодня, 8 ноября, Минфин проведет доразмещение существующего выпуска ОФЗ 25060 на сумму 4 млрд руб. Бумаге остается сейчас 2,5 года до погашения, вчера она торговалась на уровне 6,14%.

Предыдущий аукцион по ОФЗ 25060 состоялся 1 ноября, на пике ставок денежного рынка и прошел со средневзвешенной доходностью 6,08 и отсечением 6,11%.

Поскольку с тем пор стоимость фондирования снизилась, сегодняшний аукцион может пройти сильнее, чем предыдущий, и Минфин имеет шанс разместить весь заявленный объем, тем более, что он относительно невелик.

В любом случае, отсечение на аукционе сегодня вряд ли будет выше 6,17%, и мы бы рекомендовали диапазон 6,15-6,17% тем, кто хочет получить бумагу.

## Торговые идеи

Список ранее данных рекомендаций:

- ОФЗ 46018 – промежуточная цель YTM 6,5%, потенциально – ниже
- СамарОбл-3 – цель YTM 7,25% (самая недооцененная бумага в муниципальном секторе)
- Салават-2, цель – 7,5% (основа – покупка компании Газпромом)
- ТВЗ-3 и Мособлгаз, цель – 8,75%
- Монетка, цель – 10,6-10,7%
- НИКОСХИМ-2, цель – 11,0%
- ОГО-2, цель – 13%
- Мосэнерго-2 – цель YTM 7,5%
- Карусель – покупать на форвардном рынке, цель – 9,8-9,85%
- Аптеки 36.6 – цель YTP 9.75%
- ГАЗ – цель YTP 8,25%
- Евросеть – цель YTP 10,0%
- Копейка-2 – цель YTP 9%
- Мечел-2 – цель YTP 8%
- ПИК-5 – цель YTP 11%
- РусСтанд-4 – цель YTM 8%
- ДжейЭфСи-3 – цель 9,0%, рекомендуем к покупке на форвардном рынке.

## Вывод

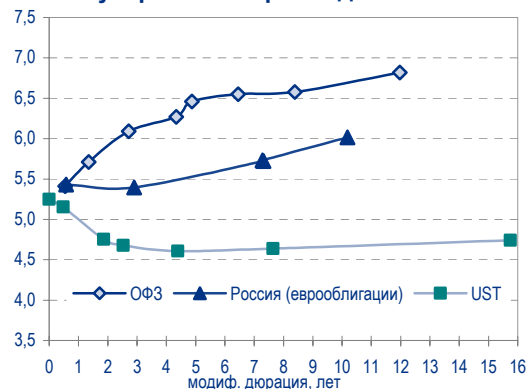
Мы продолжаем считать, что высокий уровень ставок на денежном рынке является основанием для, как минимум, удержания на позиции длинных рублевых облигаций, поскольку, как только дефицит денежных средств будет ликвидирован, ничто не будет мешать рынку продолжить свой постепенный рост.

Большие продажи рублевых бондов, если таковые возникнут из-за ликвидации ранее построенных «пирамид», будет разумно использовать для пополнения позиции по снизившимся ценам.

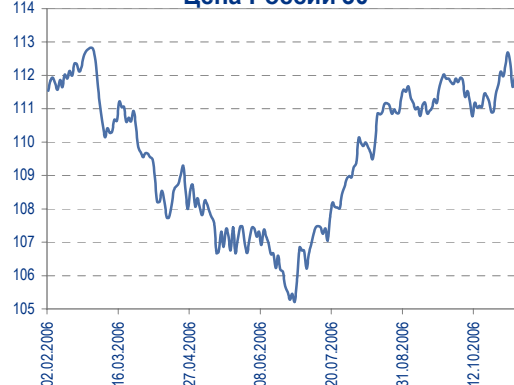
С другой стороны, необходимо понимать, что в наиболее негативном варианте роста рынка необходимо будет подождать до января 2007 года.

*Дмитрий Дудкин, CFA, DudkinDi@uralsib.ru*

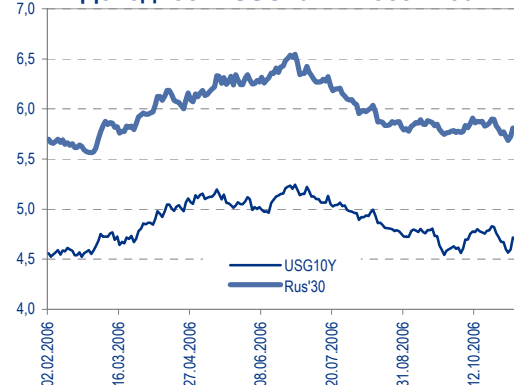
**Доходность Treasuries, ОФЗ и суверенных евробондов России**



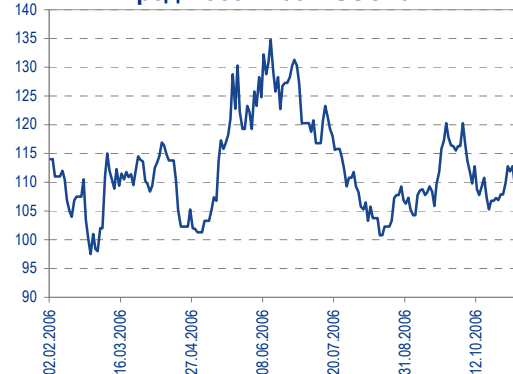
**Цена России'30**



**Доходность USG10Y и России'30**



**Спред России'30 к USG10Y**





## Рынок еврооблигаций

### КОММЕНТАРИИ ПО РЫНКУ

#### Корпоративный сектор

Вчерашний день на рынке еврооблигаций был спокойным. Следуя за казначейскими облигациями, российские бумаги незначительно прибавили в цене. Наиболее заметный рост по итогам дня продемонстрировали Северсталь '14 (+38 б.п. в цене), Евраз '15 (+23 б.п.), Вымпелком '11 (+13 б.п.). Но в целом спреды расширились. Сегодня в отсутствие каких-либо идей на рынке движение возможно только за счет импульсов с внешних рынков.

#### Суверенные еврооблигации

Краткосрочное падение суверенных еврооблигаций снова сменилось ростом. Россия '30 вернулась к значениям конца предыдущей недели, достигнув по итогам дня 112,32% в цене, а её спред к USG10Y вновь сократился до промежуточных 110 б.п. Учитывая высокий спрос на российские обязательства со стороны международных инвесторов, в перспективе следует ожидать дальнейшего роста котировок.

#### Первичные размещения:

1 ноября **Банк «Санкт-Петербург»** начал road-show выпуска облигаций объемом 100 млн долл. Срок займа – 3 года, размещение должно состояться до конца ноября. Рейтинговое агентство Moody's присвоило выпуску долгосрочный рейтинг «B1». Привлеченные средства банк планирует направить на кредитование клиентов, которое является приоритетным направлением его деятельности.

Это будет уже девятый эмитент банковского сектора, который в течение последнего месяца размещает свои долговые обязательства на международном рынке. Последние размещения (если не рассматривать ВТБ) прошли в диапазоне доходности 8,75-9,75%. Следует заметить, что все эмитенты имеют международные рейтинги, сходные с Банком (B1 – Moody's, B – Fitch).

Учитывая дебютный характер займа и избыток первичных размещений банковских эмитентов на рынке мы считаем, что выпуск будет размещен с доходностью 9,0-9,2%.

#### Рекомендации:

- Казаньоргсинтез '11 – цель 8,60%
- Северсталь '14 – цель 7,60%
- ТМК '09 – цель 7,70%
- НКНХ '15 – цель 8,25%
- Росбанк '09 – покупать недооцененный выпуск качественного эмитента
- **Участвовать в первичных размещениях**

**Вывод:** Мы ожидаем роста котировок рынка российских евробондов вслед за Treasuries, а также за счет сужения спреда (до 105бп.) к рынку казначейских обязательств.

Надежда Мырскова, myr\_nv@uralsib.ru



## Экономика

### Рекордно низкая инфляция в октябре

Успех правительства в борьбе с инфляцией не делает радикальное повышение тарифов более вероятным. Мы, впрочем, как и рынок, безусловно, недооценили масштаб и степень эффективности антиинфляционных мер, принятых правительством. Благодаря этим мерам, включавшим как прямое тарифное регулирование, так и косвенное (соглашения с нефтегазовыми компаниями о стабилизации цен на нефть) годовой прогноз инфляции правительства, пожалуй, впервые может оправдаться. Однако мы считаем, что правительство едва ли откажется от доставшейся с трудом победы и в предстоящий год существенно изменит свою политику в области контроля над ценами. Это означает, что слухи о возможном заметном повышении тарифов, скорее всего, останутся лишь слухами.

**Рекордно низкая инфляция за 15 лет...** Вчера Росстат опубликовал официальные данные по потребительской инфляции за октябрь 2006 г. Согласно этим данным, индекс потребительских цен вырос лишь на 0,3% по отношению к сентябрю, в то время как консенсус рынка составлял 0,5% и наш прогноз – 0,6%. Таким образом, годовая инфляция в октябре составляет только 9,2% – это самый низкий октябрьский показатель с момента распада СССР и самый низкий показатель за любой месяц с июля 1998 г.

**...на фоне снижения цен на свежие продукты...** На инфляцию повлияли главным образом три фактора. При этом правительство не имеет никакого отношения лишь к одному из них – сезонному падению цен на плодоовощную продукцию, которое в нынешнем году оказалось более сильным, в октябре 2006 г. В итоге в октябре 2006 г. рост цен на продовольственную продукцию отсутствовал, тогда как в октябре 2005 г. он составил 0,4%.

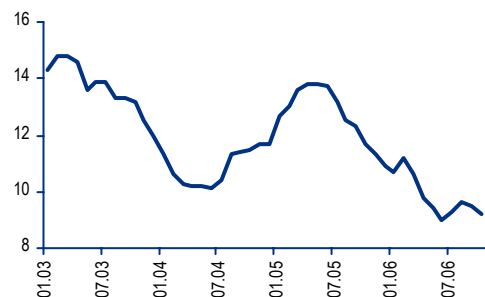
**...тарифного регулирования...** Два других фактора, которые сыграли решающую роль в замедлении инфляции, стали результатом политики правительства. Так, контроль над тарифным регулированием позволил заметно снизить рост цен на услуги ЖКХ: за 10 месяцев 2006 г. они выросли на 17,1%, при том что за соответствующий период 2005 г. – на 31,7%.

**...и снижения цен на бензин.** Еще один фактор – инициированное правительством соглашение с нефтегазовыми компаниями о стабилизации цен на нефтепродукты на российском рынке до конца 2006 г. Данное соглашение – второе в нынешнем году – позволило уменьшить темпы роста цен на бензин с 15,6% за 10 месяцев 2005 г. до 11,8% за 10 месяцев 2006 г. В октябре цены на бензин в России упали в среднем на 0,4% по отношению к сентябрю.

**Пересмотр тарифных планов не стал ближе.** Мы не думаем, что крупный успех в контроле над инфляцией (а это – одна из самых сложных макроэкономических задач) сделает правительство более гибким в действиях, имеющих высокий инфляционный потенциал. На наш взгляд, маловероятно, что правительство с легкостью откажется от доставшейся с таким трудом победы. Иначе говоря, мы полагаем, что в предстоящий год антиинфляционная политика правительства вряд ли претерпит значительные изменения. Это автоматически означает, что циркулирующие в последнее время слухи о возможном заметном повышении тарифов, скорее всего, останутся пока лишь слухами.

*Владимир Тухомиров, tih\_vi@uralsib.ru*

### Крупная победа правительства... Потребительская инфляция, изм. к пред. периоду, %



Источники: Росстат

### ...благодаря регулированию тарифов и цен на бензин

Основные составляющие инфляции, изм. за мес., %



Источники: Росстат



## ЭКОНОМИКА/ЭНЕРГЕТИКА

### **Тарифы повысить – не поле перейти**

#### **Заседание правительства не обещает радикальных решений**

**Возможный сценарий будет позитивным или нейтральным для компаний.** Наш текущий прогноз относительно тарифов на газ и электроэнергию остается в силе, так как он не основан на нынешних, на наш взгляд, безосновательных ожиданиях резкого повышения. В настоящем отчете мы рассматриваем три возможных сценария, но из них считаем реалистичным тот, согласно которому тарифы в ближайшее время поднимутся незначительно либо не поднимутся вовсе. Такой сценарий оказывается позитивным для газовой отрасли и при этом он не подрывает стабильности в секторе электроэнергетики.

**Заседание вновь откладывается.** Отсрочка заседания правительства, посвященного энергетической политике, о которой было объявлено вчера, может указывать на жаркие дебаты в правительстве по данному вопросу. Хотя формальным поводом к переносу заседания стали расхождения в графиках ряда ключевых участников, реальная причина, на наш взгляд, возможно, коренится в неспособности главных участников заседания прийти к согласию по проблеме тарифов. Также причина может быть связана с бюджетным процессом: новая предварительная дата заседания правительства назначена на 22 ноября, то есть через четыре дня после запланированного утверждения бюджета на следующий год в последнем чтении.

**Шансы на повышение тарифов минимальны.** Так или иначе, мы сомневаемся, что на заседании правительства с участием президента Владимира Путина, посвященном политике России в области энергетики, будут приняты революционные решения в отношении тарифов на газ и электроэнергию. Данный вопрос настолько сложен и чувствителен, что его нельзя решить без продолжительных консультаций и переговоров с органами, отвечающими за социальную и экономическую политику. Поэтому резкое повышение тарифов на газ, на которое так рассчитывают спекулятивные игроки российского рынка, вряд ли состоится. Мы допускаем, что правительство продолжит обсуждать эту тему, однако оно едва ли в одночасье откажется от прежней тарифной политики.

*Владимир Тухомиров, [tih\\_vi@uralsib.ru](mailto:tih_vi@uralsib.ru)  
Каюс Папану, [rap\\_ca@uralsib.ru](mailto:rap_ca@uralsib.ru)*

## ГАЗПРОМ

### **Компания повысила прогноз выручки от экспорта газа**

**Незначительное, но позитивное событие.** Повышение Газпромом прогноза выручки от экспорта газа является незначительным, но в целом позитивным событием, так как оно частично компенсирует прогнозируемый рост капзатрат на 2007–2009 г., о котором компания объявила ранее. Мы по-прежнему ожидаем от Газпрома более подробной информации о том, на что пойдут капзатраты и какую выгоду компания получит от столь значительного их повышения.

**По прогнозам Газпрома, выручка от экспорта газа превысит 37 млрд долл.** Газпром ожидает, что выручка от экспорта газа составит более 37 млрд долл., сообщил вчера Интерфакс со ссылкой на главу Газэкспорта, экспортного подразделения Газпрома, Александра Медведева. Данный прогноз несколько превышает наши ожидания в 36 млрд долл.

**Повышение прогноза экспортной выручки.** Медведев подтвердил равнее



объявленные прогнозы объемов экспорта газа на уровне 151 и 158 млрд кубометров в 2006 г. и 2007 г. соответственно. В начале нынешнего года Газпром повысил собственный прогноз добычи газа на 2007 г. на 2% до 561 млрд кубометров.

*Каюс Рапану, rap\_ca@uralsib.ru  
Алексей Кормициков, kor\_an@uralsib.ru*

## **АвтоВАЗ**

### **Рекордная прибыль в III квартале 2006 г.**

Для детального анализа необходимо больше информации. Рост чистой прибыли АвтоВАЗа в III квартале 2006 г. до рекордного уровня, очевидно, обусловлен высокой выручкой, которая возросла относительно предыдущего квартала благодаря повышению цен на автомобили за отчетный период. Однако мы не склонны делать окончательных выводов, до того как получим полную финансовую отчетность, поскольку рост прибыли может быть связан с разовым доходом.

**Относительно II квартала выручка возросла на 5%, чистая прибыль – на 12%.** Вчера АвтоВАЗ объявил выручку и чистую прибыль по РСБУ за III квартал 2006 г. Выручка возросла на 5% с уровня предыдущего квартала до 1,5 млрд долл. Чистая прибыль достигла 85 млн долл., увеличившись на 12%. Таким образом, норма чистой прибыли по сравнению со II кварталом практически не изменилась, составив 6%.

**Рентабельность должна вырасти на фоне роста цен на автомобили. Повышение эффективности.** Мы считаем, что рекордная выручка достигнута благодаря повышению отпускных цен, темпами превышающими инфляцию. В частности, цены на автомобили АвтоВАЗа, на фоне, очевидно, высокого спроса, были повышены с начала года на 10% (Лада 110) – 18% (Калина), тогда как наш прогноз инфляции на год составляет 9,7%. В результате в нынешнем году рентабельность компании должна вырасти. При этом демонополизация поставок в сочетании с одноуровневой сетью продаж позволит автопроизводителю наращивать прибыль и в дальнейшем.

*Кирилл Чуйко, chu\_ks@uralsib.ru  
Дмитрий Смолин, smolindv@uralsib.ru*



Рынок рублевых облигаций

Выпуск	Объем выпуска, млн. руб.	Купонная ставка, %	Дата			Месяцев до		Цена	Изм.	Торговый объем, руб.	Котировки		Доходность, %				DVO1	Рейтинг		Сред. бл
			купона	оферты	погаш.	офрт.	погаш.				покупка	продажа	офрт.	погаш.	HPR	текущ.		S&P/M	Уралсиб	
<b>КОРПОРАТИВНЫЕ ОБЛИГАЦИИ</b>																				
<b>ГОСКОМПАНИИ</b>																				
Аижж	1 070	11,00	01.дек.06		01.дек.08		25,2													
Аижж-2	1 500	11,00	01.фев.07		01.фев.10		39,4													
Аижж-3	2 250	9,40	15.январ.07		15.окт.10		47,9				105,50	111,00								
Аижж-4	900	8,70	01.фев.07		01.фев.12		63,7				105,50	106,30								
Аижж-5	2 200	7,35	15.январ.07		15.окт.12		72,3	99,60	0,35	996	98,65	99,55	7,65	7,38	4,18				129	
Аижж-6	2 500	7,40	15.январ.07		15.июл.14		93,6				99,15	99,50								
Аижж-7	4 000	7,68	15.апр.07		15.июл.16		117,9	99,74	0,00	4 987 200	99,67	99,80	7,94	7,70	5,53				143	
Аижж-8	5 000	7,63	15.мар.07	15.мар.14	15.июн.18	89,5	141,3				99,70	99,90								
ВТБ-4	5 000	6,50	22.мар.07		19.мар.09		28,8													
ВТБ-5	15 000	6,20	25.январ.07	26.апр.07	17.окт.13	5,7	84,5	100,45	0,00	6 027			5,32	5,20	6,17	0,44	BBB/Baa2		26	
ВТБ-6	15 000	6,50	17.январ.07	20.июл.07	06.июл.16	8,5	117,6	100,55	0,00	60 331 006			5,81	5,66	6,46	0,65	BBB/Baa2		68	
Газпром-3	10 000	8,11	18.январ.07		18.январ.07		2,4	100,45	-0,30	4 577 428	100,40	100,55	5,80	5,67	8,07	0,19	BBB/Baa2	A	74	
Газпром-4	5 000	8,22	14.фев.07		10.фев.10		39,7	104,26	-0,01	7 391 680	104,20	104,30	6,85		7,88	2,87	BB+/Baa2	A	74	
Газпром-5	5 000	7,58	10.апр.07		09.окт.07		11,2										BB+/Baa2	A		
Газпром-6	5 000	6,95	08.фев.07		06.авг.09		33,4	100,50	0,13	4 882 290	100,38	100,50	6,85		6,92	2,40	BB+/Baa2	A	74	
Газпром-7	5 000	6,79	03.май.07		29.окт.09		36,2										BB+/Baa2/BB+	A		
Газпром-8	5 000	7,00	03.май.07		27.окт.11		60,5										BB+/Baa2/BB+	A		
Гидро-ОГК	5 000	8,10	03.январ.07		29.июн.11		56,5	103,00	-0,09	169 980 090	102,90	103,05	7,46		7,86	3,81			118	
МОЭСК-1	6 000	8,05	13.мар.07		06.сен.11		58,8													
РЖД-2	4 000	7,75	06.дек.06		05.дек.07		13,1	101,90	0,25	331 024 019		101,85	5,98		7,61	1,01	BBB-/Baa2	A	59	
РЖД-3	4 000	8,33	06.дек.06		02.дек.09		37,4	104,30	-0,35	556 776 624	104,15	104,30	6,87		7,99	2,71	BBB-/Baa2	A	77	
РЖД-4	10 000	6,59	14.дек.06		14.июн.07		7,3	100,50	0,10	100 501 005	100,25	100,40	5,80	5,58	6,56	0,57	BBB-/Baa2	A	74	
РЖД-6	10 000	7,35	15.ноя.06		10.ноя.10		48,8	101,46	-0,08	146 090 000	101,40	101,50	7,05		7,24	3,37	BBB-/Baa2	A	76	
РЖД-5	10 000	6,67	26.январ.07		23.январ.09		26,9	100,00	-0,01	151 596 001	100,00	100,07	6,77		6,67	1,96	BBB-/Baa2	A	90	
РЖД-7	5 000	7,55	15.ноя.06		07.ноя.12		73,1	102,57	0,06	7 215 711	102,50	102,59	7,14		7,36	4,74	BBB-/Baa2	A	69	
ФСК ЕЭС	5 000	8,80	19.дек.06		18.дек.07		13,5				102,45	102,70					V+/Baa2(P)	A		
ФСК ЕЭС-2	7 000	8,25	26.дек.06		22.июн.10		44,1	103,88	0,13	495 221 138	103,70	103,80	7,14		7,94	3,12	V+/Baa2(P)	A	90	
ФСК ЕЭС-3	7 000	7,10	15.дек.06		12.дек.08		25,5	100,35	-0,05	51 178 500	100,30	100,40	7,03		7,08	1,86	V+/Baa2(P)	A	123	
ФСК ЕЭС-4	6 000	7,30	12.апр.07		06.окт.11		59,8										V+/Baa2(P)	A-		
<b>СЫРЬЕ</b>																				
Белон	1 500	9,10	06.дек.06		03.июн.09		31,3	100,70	0,07	5 337 100	100,60	100,77	8,98		9,04	2,17			287	
Итера	1 200	9,75	07.дек.06		07.дек.07		13,2	101,50	-0,03	16 748 000	101,40	101,45	8,43		9,61	0,99			303	
Кокс	3 000	8,95	18.январ.07		16.июл.09		32,7	101,30	0,25	10 103 013	100,95	101,30	8,57		8,84	2,29			246	
Лукойл	6 000	7,25	21.ноя.06	20.ноя.07	17.ноя.09	12,6	36,9	101,10	0,11	5 055 000	101,00	101,35	6,23	6,96	7,17	2,62	BB+/Baa2	A	85	
НК Альянс	3 000	8,92	21.мар.07	18.сен.09	14.сен.11	34,9	59,1	100,29	-0,01	121 365 317	100,25	100,39	8,98		8,89	2,39			288	
Новатак	1 000	9,40	30.ноя.06		30.ноя.06		0,8	100,09	-0,11	67 060	100,09	100,10	7,93	7,65	9,39	0,06	BB-/Ba2		287	
РуссНефть	7 000	9,25	15.дек.06	12.дек.08	10.дек.10	25,5	49,8	101,12	-0,08	159 814 830	101,16	101,20	8,83		9,15	1,82			304	
СУЭК-2	1 000	8,50	16.ноя.06		15.фев.07		3,3				99,60	100,00								
ТНК-ВР	3 000	15,00	28.ноя.06		28.ноя.06		0,7	102,45	1,75	196 704	99,71		-22,48	-25,28	14,64	0,08	BB+/Baa2	A	-2754	
Удмуртнефтьпр	1 500	9,50	01.дек.06	01.дек.06	01.мар.08	0,8	16,0	100,02	-0,08	6 181 335	100,05	100,07	9,43		9,04	9,50	0,06		437	
<b>МЕТАЛЛУРГИЯ</b>																				
Амурметалл	1 500	9,80	01.мар.07		26.фев.09		28,1	101,76	-0,04	2 152 185	101,50	101,90			9,63					
Маир	500	12,30	02.январ.07		03.апр.07		4,9				100,35	100,55								
Макси-Групп	3 000	11,25	15.мар.07	13.сен.07	12.мар.09	10,3	28,5	98,14	-0,02	11 491 000	98,01	98,39	14,06		13,47	11,46	0,72		882	
Мечел	5 000	8,40	20.дек.06	16.июн.10	12.июн.13	43,9	80,3	100,87	-0,04	6 687 795	100,79	100,92	8,28		8,33	2,97		B	204	
Нижне-Ленское-1	400	16,00	09.январ.07	09.январ.07	08.июл.08	2,1	20,3	100,70	0,20	2 093 553	100,70	100,80	11,82		11,28	15,89	0,16		676	
РусАлФин-2	5 000	8,00	20.ноя.06		20.май.07		6,5	100,40		50 200	100,00		7,34	6,96	7,97	0,50		NR	228	
РусАлФин-3	6 000	7,20	21.мар.07		21.сен.08		22,8	100,05	-0,05	130 066 001	99,75	100,15	7,29		7,20	1,67		NR	164	
Северсталь	3 000	8,10	28.дек.06		28.июн.07		7,8										BB-/B2	A-		
ТЧМ-2	1 000	9,75	02.дек.06	02.дек.06	02.дек.07	0,8	13,0													
Хайленд Голд	750	12,75	03.январ.07		02.апр.08		17,1	100,07	0,00	1 611 188	99,95	100,08			12,74					
<b>ТЕЛЕКОМУНИКАЦИИ</b>																				
ВолгаТел-2	3 000	8,20	05.дек.06	02.дек.08	30.ноя.10	25,2	49,5	101,49	0,13	46 175 850	101,30	102,70	7,54		8,08	1,84	BB-	V+	176	
ВолгаТел-3	2 300	8,50	05.дек.06		30.ноя.10		49,5				102,40	102,70					BB-	V+		
ВолгаТел-4	3 000	7,99	12.дек.06	10.сен.09	03.сен.13	34,6	83,1										BB-	V+		
Дальсвязь	1 000	13,00	15.ноя.06		15.ноя.06		0,3													
Дальсвязь-2	2 000	8,85	06.дек.06	04.июн.10	30.май.12	43,5	67,7	102,79	-0,01	11 307 875	102,75	102,98	8,07		8,61	2,94		B	186	
Дальсвязь-3	1 500	8,60	06.дек.06		03.июн.09		31,3				101,05	101,60								
МГТС-4	1 500	7,10	25.апр.07	25.апр.07	22.апр.09	5,6	29,9										BB-/Ba3	V+		
МГТС-5	1 500	8,30	28.ноя.06	29.май.07	25.май.10	6,8	43,2				100,65	101,00					BB-/Ba3	V+		
Мегафон-2	1 500	9,28	11.апр.07		11.апр.07		5,2										BB-	V+		
Мегафон-3	3 000	9,25	17.апр.07		15.апр.08		17,5										BB-	V+		
С-ЗТел-2	1 500	7,50	03.январ.07		03.окт.07		11,0	100,10	-0,10	332 132	100,10	100,29	7,55	5,57	7,49	0,63	BB-	B	233	
С-ЗТел-3	1 500	9,25	30.ноя.06	28.фев.08	24.фев.11	15,9	52,3	102,44	1,33	25 621 900		102,70	7,48		9,03	1,19	BB-	B	193	
СибирьТел-4	2 000	12,50	04.январ.07		05.июл.07		8,0	103,37	-0,03	1 199 110	103,35	103,45	7,25	6,85	12,09	0,63		B	215	
СибирьТел-5	3 000	9,20	27.апр.07		25.апр.08		17,8													



### Рынок рублевых облигаций

Выпуск	Объем выпуска, млн. руб.	Купонная ставка, %	Дата			Месяцев до		Цена	Изм.	Торговый объем, руб.	Котировки		Доходность, %				DVO1	Рейтинг		Сред. бл	
			купона	оферты	погаш.	офрт.	погаш.				покупка	продажа	офрт.	погаш.	HPR	текущ.		S&P/M	Уралсиб		
<b>КОРПОРАТИВНЫЕ ОБЛИГАЦИИ (продолжение)</b>																					
Балтимор-3	800	11,65	16.ноя.06	16.ноя.06	15.май.08	0,3	18,5	100,00	-0,14	33 600 000	100,00	100,20	11,64		11,03	11,65	0,02		C+	660	
ВБД-2	3 000	9,00	20.дек.06		15.дек.10		50,0	103,40	0,00	49 052 300	103,20			8,17	8,70	3,38		В+/В3	190		
Интербрю-2	4 000	8,00	15.фев.07		13.авг.09		33,7				100,30								В+		
КрВосток	1 500	11,50	25.фев.07		25.фев.07		3,7				100,68	100,80							В		
Кристалл	500	12,00	08.фев.07		08.фев.07		3,1				100,46	100,70							В-		
Нидан-2	1 000	10,80	15.ноя.06		16.май.07		6,3												С		
Нутритек	1 200	11,00	12.дек.06	12.июн.07	09.июн.09	7,2	31,5				100,15	100,30							В		
ОСТ-2	1 000	12,90	09.ноя.06	10.май.07	08.май.08	6,1	18,3				99,40	99,85							С+		
ОтчПлек-2	1 000	10,25	20.фев.07	21.авг.07	17.фев.09	9,6	27,8														
Очаково-2	1 500	8,50	15.мар.07		11.сен.08		22,5	99,32	0,02	14 898	99,00	99,32		9,22	8,56	1,22			В-	368	
ПИТ-2	1 500	1,00	26.мар.07		23.мар.09		28,9												С		
ПраймДон	1 000	12,50	10.ноя.06		10.ноя.06		0,1												С+		
Талосто	1 000	10,00	09.мар.07	14.сен.07	06.мар.09	10,4	28,3	99,55	-0,18	8 559 510	99,61	100,00	10,59	10,19	10,05	0,76				535	
Черкизово	2 000	8,85	05.дек.06	02.дек.08	31.май.11	25,2	55,5	99,70	-0,30	997 000	99,95	99,95	9,21		8,88	1,77				343	
ЭФКО-2	1 500	10,50	26.январ.07	26.январ.07	22.январ.10	2,7	39,1	100,18	0,48	20 037 002	100,10	100,30	9,74	9,39	10,48	0,21			С-	468	
Юнимилк	2 000	9,75	13.мар.07	08.сен.09	06.сен.11	34,5	58,8	100,20	0,20	260 520	100,07	100,20	9,89		9,73	2,33				380	
<b>торговля</b>																					
Автомир	1 000	11,66	06.мар.07	11.сен.07	01.сен.09	10,3	34,3			20 006 000	99,96	100,10									
АЛПИ-Инвест	1 500	10,99	23.фев.07	29.авг.07	21.авг.09	9,8	33,9					100,00									
Алтея 36.6	3 000	9,89	02.январ.07	03.июл.08	30.июн.09	20,1	32,2	102,13	0,87	25 356 401	100,71	101,30	9,50		9,68	1,47				385	
Арбат-Престиж	1 500	10,50	22.дек.06	22.июн.07	20.июн.08	7,6	19,7				100,00	100,20									
Банана-Мама	1 000	11,25	27.авг.07	26.окт.07	23.окт.09	11,8	36,0														
Виктория	1 500	9,90	01.фев.07	01.фев.07	29.январ.09	2,9	27,1	99,75	-0,03	19 484 368	99,70	99,90	11,15	10,71	9,92	0,22				609	
Детский Мир	1 150	8,50	08.фев.07		29.январ.15		100,2				98,75	99,25									
ДжЭфСи-2	1 200	13,00	05.дек.06	26.дек.06	04.дек.07	1,6	13,1	100,30	-0,10	16 017 913	100,27	100,33	9,61		8,99	12,96	0,13		В-	455	
ДжЭфСи-3	2 000	9,25	26.авг.07	23.окт.08	20.окт.11	23,9	60,3												С+		
Дикая Орхидея	1 000	11,30	11.январ.07	12.авг.07	09.авг.09	5,2	29,5	100,25	-0,05	3 007 500	100,20	100,39	11,11	10,60	11,27	0,38				605	
Дикси	3 000	9,25	22.мар.07		17.мар.11		53,0	96,98	-0,17	57 389 015	96,75	97,30		10,37	9,54	3,23				410	
Евросервис	1 500	14,00	19.дек.06	19.дек.06	18.дек.07	1,4	13,5	100,10	-0,14	1 663 725	100,09	100,14	13,63		12,88	13,99	0,10			857	
Евросеть-2	3 000	10,25	05.дек.06	07.дек.07	02.июн.09	13,2	31,3	99,93	0,03	22 985 000	99,75	99,95	10,49		10,26	0,95				510	
Инком-Лада	700	17,00	23.ноя.06	14.дек.06	22.ноя.07	1,2	12,7	100,13	-0,02	2 160 110	100,01	100,10	6,17		5,86	16,98	0,10		С	110	
Инком-Лада-2	1 400	11,75	17.ноя.06	16.фев.07	12.фев.10	3,4	39,8	100,00	-0,06	1 400 000	99,95	100,15	12,26		11,45	11,75	0,25		С	720	
Карусель	3 000	9,75	22.мар.07	18.сен.08	12.сен.13	22,7	83,4														
Копейка	1 200	9,75	19.дек.06	19.дек.06	17.июн.08	1,4	19,6				100,20	100,40							В-	В	
Копейка-2	4 000	8,70	22.ноя.06	18.фев.09	15.фев.12	27,8	64,2	99,38	0,00	27 330 795	99,35	99,40	9,31		8,75	1,91		В-	В	340	
Лаверна	1 000	11,25	12.авг.07	12.авг.07	08.авг.10	5,2	41,6	100,63	-0,07	168 126 100	100,50	100,70	10,68	10,37	11,18	0,39				562	
Магнит	2 000	9,34	22.ноя.06		19.ноя.08		24,8				101,85	102,20									
Марта-Финанс	700	14,84	23.ноя.06		22.май.08		18,7	102,17	0,02	1 241 324	101,85	102,40		13,66	14,52	1,29				801	
Марта-Финанс-2	1 000	11,75	06.дек.06	07.июн.07	06.дек.09	7,1	37,5	99,45	0,15	795 600	99,20	99,45	13,07		12,12	11,81	0,51			801	
Марта-Финанс-3	2 000	13,00	01.фев.07	05.фев.08	02.авг.11	15,2	57,6	99,51	-0,14	10 946 000	99,45	99,65	13,73		13,06	1,05				823	
Матрица	1 200	12,32	13.дек.06	13.июн.07	10.дек.08	7,3	25,5	99,12	-0,04	1 982 400	99,12	99,29	14,33	13,26	12,43	0,52				927	
МИР	1 000	9,89	27.дек.06	27.дек.06	27.дек.07	1,7	13,8				99,95	100,05									
Монетка	1 000	10,70	16.ноя.06	15.ноя.07	14.май.09	12,4	30,6				99,20	100,20									
Перекресток	1 500	8,15	09.январ.07	10.июл.07	08.июл.08	8,2	20,3	100,10	0,00	3 003 000	100,00	100,00	8,13		7,79	8,14	0,62			В	301
Пятерочка	1 500	11,45	15.ноя.06		12.май.10		42,7	109,78	-0,22	25 289 440	109,75	109,80		8,36	10,43	3,06			ВВ-/В1	В+	217
Пятерочка-2	3 000	9,30	19.дек.06		14.дек.10		49,9	103,85	-0,05	55 621 815	103,70	103,90		8,34	8,96	3,37			ВВ-/В1	В+	207
Самохвал	1 500	11,40	25.авг.07	23.авг.08	21.окт.09	17,8	36,0														
Санвэй	3 000	11,66	06.дек.06	06.июн.07	03.дек.08	7,0	25,2				100,80	101,19									
Столич гастр	1 500	8,60	22.фев.07	21.авг.08	20.авг.09	21,8	33,9														
Техносила	2 000	9,50	30.ноя.06	29.май.08	27.май.10	19,0	43,2				98,50	99,55									
<b>сельское хозяйство</b>																					
Аргохолдинг	1 000	13,00	13.январ.07	14.июл.07	18.июл.09	8,3	32,8				100,85	101,00									
ОГО-1	1 100	15,50	22.авг.07		22.авг.07		5,5	101,04	0,06	316 149	101,00	101,14		13,45	12,99	15,34	0,41			С+	839
ОГО-2	1 200	12,95	26.фев.07	31.авг.07	25.фев.09	9,9	28,0	99,52	-0,06	4 111 321	99,50	99,60	14,17	13,63	13,44	13,01	0,70			С+	896
Разгуляй-1	2 000	11,50	05.авг.07	16.авг.07	02.окт.08	5,3	23,2				100,20	100,38									
Разгуляй-2	2 000	10,25	03.авг.07	15.авг.08	27.сен.11	17,5	59,5														
Содружество	2 500	10,45	26.авг.07		22.окт.09		36,0														
<b>услуги</b>																					
ММК-Трансфинанс	650	11,50	11.январ.07	16.январ.07	10.июл.08	2,3	20,4				100,25	100,40									
Мособлгаз	1 000	10,75	22.дек.06		21.дек.08		25,8				102,15	102,35									
РКС	1 500	9,70	18.авг.07	17.окт.07	15.авг.09	11,5	29,7	100,85	0,00	61 886 700	100,85	101,25	8,92		8,68	9,62	0,86			362	
Росинтер-2	400	10,00	03.январ.07		02.июл.08		20,1													С	
Росинтер-3	1 000	11,00	01.дек.06	01.дек.06	26.ноя.10	0,8	49,3													С	
<b>транспорт</b>																					
КААД-2	3 000	11,59	23.ноя.06	23.ноя.06	22.май.08	0,5															



### Рынок рублевых облигаций

Выпуск	Объем выпуска, млн. руб.	Купонная ставка, %	Дата			Месяцев до		Цена	Изм.	Торговый объем, руб.	Котировки		Доходность, %				DVO1	Рейтинг		Сред. бл
			купона	оферты	погаш.	офрт.	погаш.				покупка	продажа	офрт.	погаш.	HPR	текущ.		S&P/M	Уралсиб	
<b>КОРПОРАТИВНЫЕ ОБЛИГАЦИИ (продолжение)</b>																				
Башкирэн-3	1 500	8,56	30.дек.06	19.мар.09		28,8					100,00	100,30						B		
ОГК-5	5 000	7,50	05.апр.07	01.окт.09	29.сен.11	35,3	59,6											B		
Ленэнергс	3 000	10,25	19.апр.07	19.апр.07			5,4	100,96	-0,02	1 060 100	100,70	101,00		8,16	7,98	10,15	0,42	B-		310
Мосэнерго-1	5 000	7,54	20.мар.07	15.сен.09	13.сен.11	34,8	59,0											B		
Мосэнерго-2	5 000	7,65	01.мар.07	23.фев.12	18.фев.16	64,5	113,0	100,90	-0,05	2 623 400	100,80	100,95		7,58		7,58	4,18	B		130
СвердлЭн	500	10,50	01.мар.07	01.мар.07			3,8												C	
Татэнерго	1 500	9,65	15.мар.07	13.мар.08			16,4				102,10	102,50								
<b>ХИМИЯ</b>																				
Куйбышеввазот-2	2 000	8,80	09.мар.07	04.мар.11		52,6					100,45	100,85							B-	
НИКОСХИМ	1 000	14,00	14.дек.06	14.дек.06		1,2					100,11	100,50						CCC+		C
НИКОСХИМ-2	1 500	12,30	16.ноя.06	16.авг.07	16.авг.07	9,4	9,4	101,00	-0,16	1 010 000	101,02	101,19	11,39		10,61	12,18	0,68	CCC+		C
НКНХ-3	2 000	8,00	01.дек.06	01.сен.07			9,9													B
НКНХ-4	1 500	9,99	02.апр.07	30.мар.09	26.мар.12	29,1	65,5				104,55	105,60								B
Салават-2	3 000	10,00	14.ноя.06	10.ноя.09		36,6														B+
<b>машиностроение</b>																				
ВКМ-Финанс	1 000	10,25	06.дек.06	27.дек.06	04.июн.08	1,7	19,2				99,50									
ГТ-ТЭЦ-3	1 500	10,50	20.апр.07	18.апр.08			17,6	100,46	0,05	311 420	100,30	100,45				10,45				C
ИРКУТ-3	3 250	8,74	22.мар.07	16.сен.10			47,0	102,61	0,34	370 531 305	103,00	103,05		8,09		8,52	3,20	B1		B
МИГ	1 000	10,50	06.дек.06	06.июн.07	03.июн.09	7,0	31,3				100,95	101,20								
МИГ-2	3 000	8,90	13.мар.07	14.мар.08	06.сен.11	16,4	58,8													
Мотовилиха	1 500	10,00	25.январ.07	30.июл.07	22.январ.09	8,8	26,9				100,10	101,15								
ОМЗ-5	1 500	8,80	06.мар.07	03.сен.09	30.авг.11	34,4	58,6	100,65	0,01	5 032 501	100,65	100,70	8,70			8,74	2,38	CCC+		B-
ПИЗ	1 200	9,90	23.январ.07	24.июл.07	21.июл.09	8,6	32,9	100,20	-0,04	5 010 000	100,20	100,25	9,95		9,56	9,88	0,63			B-
Промтрактор	1 500	9,75	04.январ.07	12.июл.07	03.июл.08	8,2	20,1				99,60	100,00								
Промтрактор-2	3 000	10,75	24.апр.07	20.окт.09	18.окт.11	35,9	60,2													
СалютЭн	3 000	10,15	26.дек.06	26.дек.06	25.дек.07	1,6	13,8	100,15	-0,02	47 923	100,00	100,15	9,04		8,70	10,13	0,13			397
Сатурн	1 500	9,00	24.мар.07	24.мар.07	23.мар.08	4,6	16,7	100,45	0,05	3 515 650	100,35	100,45	7,86		7,68	8,96	0,35			280
Сатурн-2	2 000	9,25	22.мар.07	21.мар.08	20.сен.11	16,7	59,3													
ТВЗ-3	1 000	9,25	22.дек.06	01.июл.08	18.июн.10	20,1	44,0				100,50	100,85								B-
УВЗ	2 000	9,40	03.апр.07	03.сен.08			23,1				100,65	100,85								B
УВЗ-2	3 000	9,35	04.апр.07	03.окт.07	05.окт.10	11,0	47,6				100,47	100,67								B
<b>автомобиль</b>																				
АвтоВАЗ-2	3 000	9,20	14.фев.07	14.фев.07	13.авг.08	3,3	21,5	100,35	-0,01	9 567 758	100,31	100,51	7,94		7,72	9,17	0,26			B
АвтоВАЗ-3	5 000	7,80	26.дек.06	22.июн.10		7,7	44,1				100,00	100,24								B
ГАЗ	5 000	8,49	13.фев.07	14.фев.08	08.фев.11	15,5	51,8	100,12	-0,07	18 890 146	100,14	100,19	8,51			8,48	1,14			298
ИжАвто	1 000	10,70	14.мар.07	14.мар.07	14.мар.07		4,2	99,99	0,06	391 961	99,80	99,99		10,93	10,56	10,70	0,32			C-
КамАЗ-2	1 500	8,45	23.мар.07	26.сен.08		23,0	47,0				100,02	100,20								C
СОК-Авто	1 100	12,00	26.апр.07	24.апр.08			17,8	100,10	0,00	2 997 995	99,90	100,09				11,99				
СС-Авто	1 500	11,25	25.январ.07	25.январ.07	21.январ.10	2,6	39,0	101,00	-0,01	101 000	100,99		6,52		6,36	11,14	0,21			B
<b>производство</b>																				
Арнест	600	10,30	25.апр.07	25.апр.07	29.апр.09	5,6	30,1													
АЦБК-Инвест-2	500	11,80	21.ноя.06	21.ноя.06	20.май.08	0,5	18,7				100,00	102,00								B-
Волга	1 500	12,00	13.мар.07	13.мар.07			4,2				100,25	100,50								B
ГОТЭК-2	1 500	11,50	21.дек.06	25.июн.07	18.июн.09	7,7	31,8	99,96	-0,06	409 840	99,93	100,00	11,66		10,91	11,50	0,56			C-
ОМК	3 000	9,20	07.дек.06	12.июн.08		19,4					35 665 000	101,70	102,00							
Росконтракт	700	11,70	05.дек.06	04.сен.07		10,0		99,72	-0,36	32 408 806		100,10		12,61	11,83	11,73	0,71			C+
РусТекстиль-2	1 000	12,75	08.мар.07	05.мар.09		28,3		98,11	0,11	4 573 994	98,01	98,10		14,62		13,00	1,24			C-
РусТекстиль-3	1 200	12,00	24.апр.07	01.ноя.07	20.окт.09	12,0	35,9	98,94	0,00	11 180 090	98,95	99,33	13,33		12,88	12,13	0,84			C-
СалаватСтекло	750	11,60	27.мар.07	25.мар.08		16,8		103,25	-0,05	4 129 895	103,00	103,25		9,23		11,23	1,25			363
СалаватСтекло-2	1 200	9,28	02.май.07	31.окт.07	28.окт.09	11,9	36,2	100,00	-0,30	1 000	100,00	100,25	9,49		9,26	9,28	0,88			416
СвобСокол	600	11,75	23.ноя.06	22.ноя.07		12,7		100,13	0,23	6 008	99,98	100,20		11,94		11,73	0,90			657
ТМК-2	3 000	10,09	27.мар.07	27.мар.07	24.мар.09	4,7	28,9	101,10	-0,05	20 404 890	101,06	101,15	7,22		7,06	9,98	0,37	B+		B-
ТМК-3	5 000	7,95	20.фев.07	19.фев.08	15.фев.11	15,6	52,0	100,31	-0,09	3 009 300	100,35	100,45	7,82			7,93	1,16			B-
ЧТПЗ	3 000	9,50	20.дек.06	18.июн.08	16.июн.10	19,6	43,9				102,01	102,72								
ЯТХ	1 000	12,00	27.апр.07	26.окт.07	24.окт.08	11,8	23,9				99,95	100,15								C+
<b>финансы</b>																				
Абсолют-2	1 000	9,70	01.январ.07	04.июл.07	30.июн.08	8,0	20,0				100,20	100,65								B1
Газбанк	750	11,00	21.ноя.06	21.ноя.06	25.ноя.08	0,5	25,0	100,00	0,00	3 003 000	99,50	100,20	11,02		10,47	11,00	0,04			B2
Газпромбанк	5 000	7,10	01.фев.07	27.январ.11		51,4		99,05	-0,07	10 124 343	99,05	99,25		7,50		7,17	3,43			Baa2/BB
Зенит	1 000	8,00	24.мар.07	24.мар.07		4,6		100,00	-0,19	5 079 920	99,91	100,20		8,12	7,92	8,00	0,35			B1
Зенит-2	2 000	8,39	15.фев.07	16.фев.09		27,7		99,90	-0,15	29 554 656	99,90	100,10		8,60		8,40	1,95			B1
Импэксбанк-2	1 000	7,50	21.апр.07	21.апр.07	20.апр.08	5,5	17,7													BB+/Baa2
Импэксбанк-3	1 300	9,25	11.ноя.06	16.май.07	13.ноя.09	6,3	36,7													BB+/Baa2
КИТ Финанс	2 000	10,50	17.дек.06	22.дек.06	18.дек.08	1,5	25,7	100,48	-0,07	43 206	100,32	100,48	6,48		6,27	10,45	0,12			CCC
МастерБанк-2	1 000	11,75	24.ноя.06	25.май.07	23.май.08	6,6	18,8				46 000 000	99,95	100,15							
МИА-2	1 000	9,50	06.фев.07	06.фев.07	09.авг.08	3,0	21,4	100,05	-0,10	1 000 500		100,20		9,62		9,08	9,50	0,23		
МИА-3	1 500	9,40	30.ноя																	



Рынок рублевых облигаций

Выпуск	Объем выпуска, млн. руб.	Купонная ставка, %	Дата			Месяцев до		Цена	Изм.	Торговый объем, руб.	Котировки		Доходность, %				DVO1	Рейтинг		Сред. бл
			купоны	оферты	погаш.	офрт.	погаш.				покупка	продажа	офрт.	погаш.	HPR	текущ.		S&P/M	Уралсиб	
<b>КОРПОРАТИВНЫЕ ОБЛИГАЦИИ (продолжение)</b>																				
РусСтанд-5	5 000	7,60	15.мар.07	15.мар.07	09.сен.10	4,3	46,7				99,70							B+/Ba2		
РусСтанд-6	6 000	8,10	14.фев.07	23.авг.07	09.фев.11	9,6	51,8				99,80	100,30						B+/Ba2		
Сибкадем-2	1 500	10,00	15.дек.06	15.июн.07	12.дек.08	7,3	25,5				100,80							B1/B		
Сибкадем-3	3 000	9,60	07.дек.06		04.июн.09		31,3	100,52	-0,13	59 693 877	100,66	100,90		9,58		9,55	2,15	B1/B	347	
Сибкадем-5	3 000	10,05	24.апр.07		18.окт.11		60,2											B1/B		
Татфондбанк-3	1 500	10,00	21.ноя.06	20.ноя.07	19.май.09	12,6	30,8				99,95	100,00						/B3		
УВТБ-1	1 500	10,25	25.январ.07	26.апр.07	24.июл.08	5,7	20,8	100,30	-0,01	929 781		100,30		9,92		9,54	10,22	B2	486	
УЛЦ	1 000	11,50	25.апр.07	24.окт.07	28.окт.09	11,7	36,2													
ХКФ-2	3 000	8,50	14.ноя.06	15.май.07	11.май.10	6,3	42,7											B/Ba3		
ХКФ-3	3 000	8,25	21.дек.06	22.мар.07	16.сен.10	4,5	47,0	99,70	0,05	5 433 650	99,65	99,70		9,38		8,99	8,27	B/Ba3	432	
ХКФ-4	3 000	9,95	17.январ.07	14.окт.09	12.окт.11	35,7	60,0											B/Ba3		



## Рынок рублевых облигаций

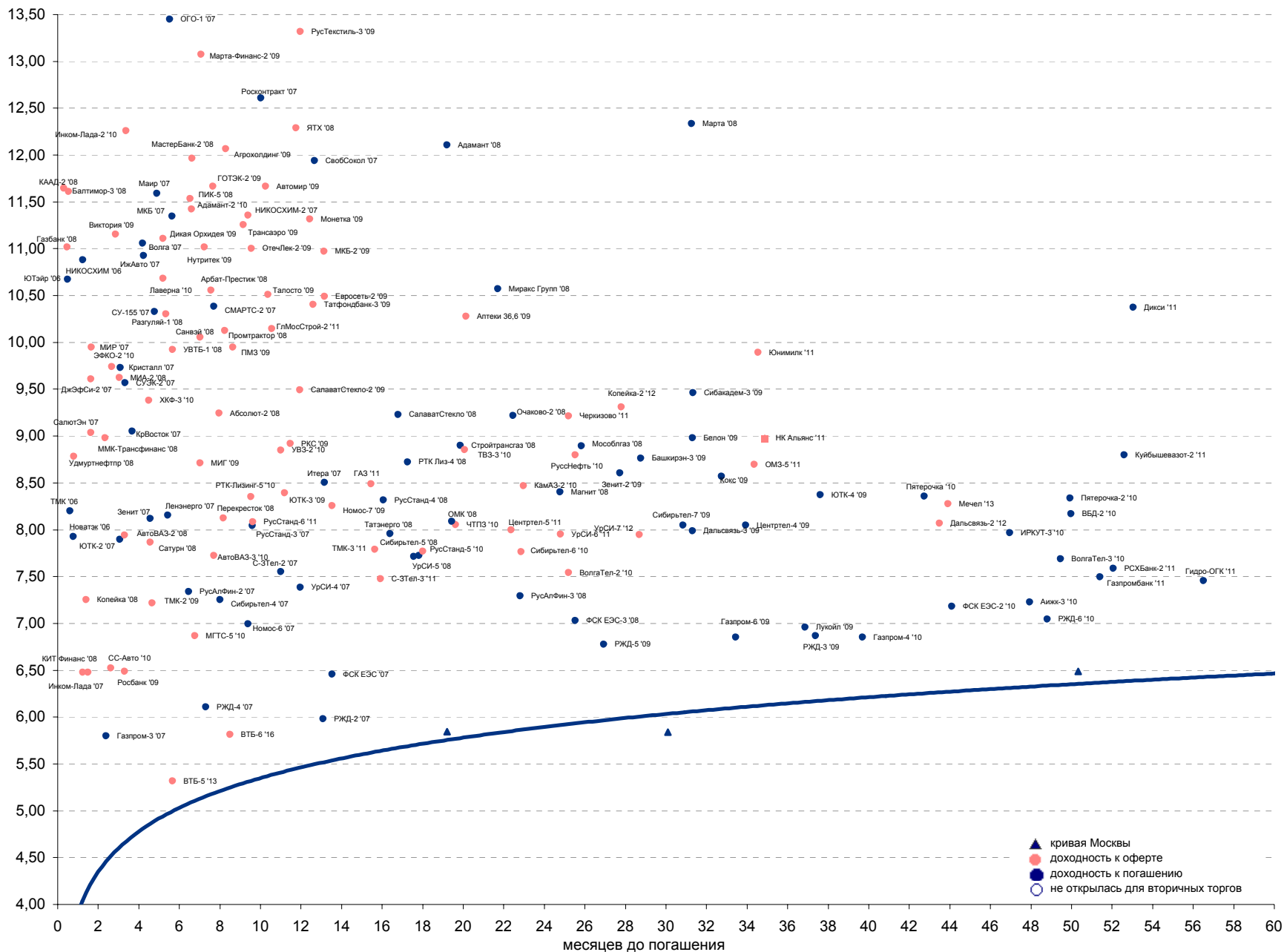
Выпуск	Объем выпуска, млн. руб.	Купонная ставка, %	Дата			Месяцев до		Цена	Изм.	Торговый объем, руб.	Котировки		Доходность, %				DVO1	Рейтинг	Сред. бл
			купона	оферты	погаш.	оферты	погаш.				покупка	продажа	оферты	погаш.	HPR	текущая			
<b>МУНИЦИПАЛЬНЫЕ ОБЛИГАЦИИ</b>																			
Башкортостан-4	500	8,02	15.мар.07		13.сен.07	10,3											BB/Ba1		
Белг обл-31001	2 000	8,38	15.ноя.06		10.ноя.10	48,8													
Волг обл	600	12,00	14.дек.06		11.июн.09	31,6	104,86	-0,06	1 661 012	104,66	104,94		8,03	11,44	1,49			221	
Волг обл-2	700	5,98	21.дек.06		17.июн.10	43,9	105,75	-0,25	634 500	105,63	105,89		8,17	5,65	1,89			226	
Воронеж обл-2	500	13,00	16.дек.06		18.июн.09	31,8				111,35	111,77								
Иркут обл	800	10,50	19.янв.07		22.июл.07	8,6	101,90	-0,10	213 277	101,60	101,90		7,42	7,08	10,30	0,66	B+	229	
Ирк обл31-1	1 500	9,50	21.дек.06		17.дек.09	37,9	102,00	0,10	89 760	101,76	102,00		7,96		9,31	1,44	B+	212	
Ирк обл31-2	900	8,00	25.апр.07		23.окт.08	23,9				100,00	100,20						B+		
Ирк обл31-3	3 000	7,75	28.мар.07		24.ноя.10	49,3				99,30	99,64						B+		
Коми-5	500	14,00	24.дек.06		24.дек.07	13,7	106,47	-0,65	1 676 905	106,95	107,15		7,29	13,15		1,06	-/Ba3	186	
Коми-6	700	13,50	14.апр.07		14.окт.10	47,9	117,38	0,03	1 173 750	117,30	117,50		7,05	11,50		3,59	-/Ba3	80	
Коми-7	1 000	12,00	23.ноя.06		22.ноя.13	85,7	107,90	-0,57	377 650	107,88	108,60		7,65	11,12		5,08	-/Ba3	119	
Коми-8	1 000	9,00	06.мар.07		03.дек.15	110,4	100,16	0,26	6 009 300	99,60	100,50		7,54	8,99		5,85	-/Ba3	102	
Костром обл-4	800	12,00	12.дек.06		11.мар.08	16,3	105,55	-0,28	15 864 810	105,27	105,84		7,08	11,37		1,25		151	
Крас край-3	3 000	7,00	04.апр.07		01.окт.08	23,1	99,62	-1,69	5 457 136	99,45	99,62		7,06	7,03		1,26		152	
Краснод край	605	10,00	14.ноя.06		15.май.07	6,3											B+		
Лен обл-2	800	14,01	13.дек.06		08.дек.10	49,7	123,05	-0,57	5 783 450	122,00	124,59		7,51	11,39		3,82	B+	126	
Лен обл-3	1 300	13,50	15.дек.06		05.дек.14	98,3	128,00	-2,25	6 400 000	128,00	129,89		7,65	10,55		6,74	B+	116	
Москва-27	4 000	15,00	20.дек.06		20.дек.06	1,4				102,45	104,00						BBB/Baa2		
Москва-31	5 000	10,00	20.ноя.06		20.май.07	6,5											BBB/Baa2		
Москва-42	3 000	10,00	13.ноя.06		13.авг.07	9,3											BBB/Baa2		
Москва-40	5 000	10,00	26.янв.07		26.окт.07	11,8				104,00							BBB/Baa2		
Москва-43	5 000	10,00	17.ноя.06		17.май.08	18,6											BBB/Baa2		
Москва-29	5 000	10,00	05.дек.06		05.июн.08	19,2	106,30	0,00	1 195 875	105,20	106,30		5,84	9,41		1,51	BBB/Baa2	19	
Москва-36	3 900	10,00	16.дек.06		16.дек.08	25,7											BBB/Baa2		
Москва-47	5 000	10,00	28.янв.07		28.апр.09	30,1	108,50	-0,19	1 085 000	106,45	108,49		5,84	9,22		2,29	BBB/Baa2	-27	
Москва-41	5 000	10,00	30.янв.07		30.июл.10	45,4				108,07	108,55						BBB/Baa2		
Москва-38	5 000	10,00	26.дек.06		26.дек.10	50,3	112,95	-0,18	53 094 741	112,90	113,10		6,49	8,85		3,75	BBB/Baa2	22	
Москва-39	4 800	10,00	21.янв.07		21.июл.14	93,8	109,86	-0,04	116 741 973	109,82	109,85		6,77	9,10		6,00	BBB/Baa2	27	
Москва-44	5 000	10,00	24.дек.06		24.июн.15	105,0	109,90	-0,03	32 991 980	109,75	109,93		6,77	9,10		6,53	BBB/Baa2	24	
Моск обл-3	4 000	11,00	18.фев.07		19.авг.07	9,5	104,03	0,23	237 609 150	102,95	103,97		5,71	5,49	10,57	0,76	BB/Ba3	52	
Моск обл-4	9 600	11,00	23.янв.07		21.апр.09	29,9	110,10	-0,15	5 988 339	109,85	110,20		6,67	9,99		2,27	BB/Ba3	60	
Моск обл-5	12 000	10,00	03.апр.07		30.мар.10	41,3	107,55	0,05	259 491 263	107,55	107,75		6,80	9,30		2,33	BB/Ba3	75	
Моск обл-6	12 000	9,00	24.апр.07		19.апр.11	54,1	107,64	-0,05	371 978 923	107,65	107,70		7,09	8,36		3,81	BB/Ba3	82	
Нижегор обл-2	2 500	10,24	03.май.07		02.ноя.08	24,2	103,67	-0,18	5 297 735	103,62	103,85		7,13	9,88		1,19		156	
Нижегор обл-3	2 000	8,70	26.апр.07		20.окт.11	60,3	101,66	-0,02	20 133 867	101,46	101,73		7,98	8,56		3,29		175	
Новосибирск-2	1 500	12,00	07.дек.06		07.дек.06	1,0	100,35	-0,15	29 346 475	100,31	100,47		7,83	7,56	11,96	0,08	B	277	
Новосибирск-3	1 000	13,00	11.янв.07		14.июл.09	32,7	111,35	0,00	1 114	111,00	112,70		7,65	11,67		2,47	B	156	
Новосиб обл-2	2 000	13,30	30.ноя.06		29.ноя.07	12,9				106,00	106,39								
Самар обл-2	1 500	6,82	14.дек.06		09.сен.10	46,7				97,10	99,15						BB-/Ba2		
Самар обл-3	4 500	7,60	16.ноя.06		11.авг.11	57,9	100,75	-0,05	15 722 769	100,70	100,75		7,62		7,54	3,79	BB-/Ba2	134	
Твер Обл-2	600	16,90	23.ноя.06		23.ноя.06	0,5	100,40	-0,12	2 510 000	100,38	100,44		7,76	7,49	16,83	0,04		270	
Твер Обл-3	800	7,95	01.дек.06		30.ноя.08	25,1				100,45	100,70								
Томск	300	12,00	23.ноя.06		22.ноя.07	12,7					104,55								
Томск обл-2	600	10,00	13.апр.07		13.окт.07	11,3	103,00	0,02	116 390	102,67	102,97		6,72	6,54	9,71	0,88	ruA	143	
Удмуртия	1 000	8,20	27.дек.06		27.дек.08	26,0	100,64	-0,06	2 435 393	100,50	100,75		8,01	8,15		1,87		219	
Уфа-4	500	10,03	05.дек.06		03.июн.08	19,1				103,75	103,85						B+/ruA+		
ХМАО-2	3 000	12,00	26.ноя.06		27.май.08	18,9				106,50							BB+		
Чувашия-2	500	8,50	11.янв.07		13.апр.07	5,2				100,43	100,83						Ba3		
Чувашия-4	750	12,33	28.мар.07		27.мар.09	29,0	111,36	-0,59	7 238 400	110,85	112,60		7,19	11,07		2,24	Ba3	120	
Чувашия-5	1 000	7,85	05.дек.06		05.июн.11	55,7				101,60	101,95								
Якутия-3	800	12,00	19.дек.06		17.июн.08	19,6	107,61	-0,89	12 913 000	106,40	108,65		7,15	11,15		1,50	ruA	150	
Якутия-5	2 000	8,00	19.янв.07		21.апр.07	5,5	100,10	-0,31	40 048 000	100,00	101,00		7,99	7,74	7,99	0,42	ruA	293	
Якутия-25006	2 000	10,00	16.ноя.06		13.май.10	42,8	107,91	0,01	3 757 109	107,65	107,94		7,15	9,27		2,59	ruA	106	
Якутия-35001	2 500	7,95	18.янв.07		11.апр.13	78,2				100,55	100,85						ruA		
ЯНО	1 800	10,00	05.фев.07		03.авг.08	21,2											BB+		
Яросл обл-3	1 000	12,00	17.ноя.06		17.ноя.06	0,3				100,10	100,14								
Яросл обл-4	1 000	11,00	23.ноя.06		26.май.09	31,0				106,80	107,48								
Яросл обл-34006	2 000	8,50	24.апр.07		19.апр.11	54,1	99,00	0,20	18 747 087	98,66	99,00		8,03	8,59		2,71		185	
<b>ГОСУДАРСТВЕННЫЕ ОБЛИГАЦИИ</b>																			
ОФЗ 27025	25 806	7,00	13.дек.06		13.июн.07	7,3	100,70	-0,03	75 525	100,30	100,70		5,06	4,91	6,95	0,57			
ОФЗ 27019	8 800	10,00	17.янв.07		18.июл.07	8,4					105,90								
ОФЗ 27020	8 800	10,00	07.фев.07		08.авг.07	9,1													
ОФЗ 25058	40 655	6,30	31.янв.07		30.апр.08	18,0	101,05	-0,05	3 767 151	100,90	101,10		5,67		6,23	1,36			
ОФЗ 46001	60 000	10,00	13.дек.06		10.сен.08	22,4				104,60	105,09								
ОФЗ 27026	16 000	7,50	13.дек.06		11.мар.09	28,5	101,70	0,15	254 250	101,30	101,70		5,96		7,37	2,10			
ОФЗ 25060	30 833	5,80	31.янв.07		29.апр.09	30,1	99,54	-0,09	111 341 705										



## Рынок рублевых облигаций

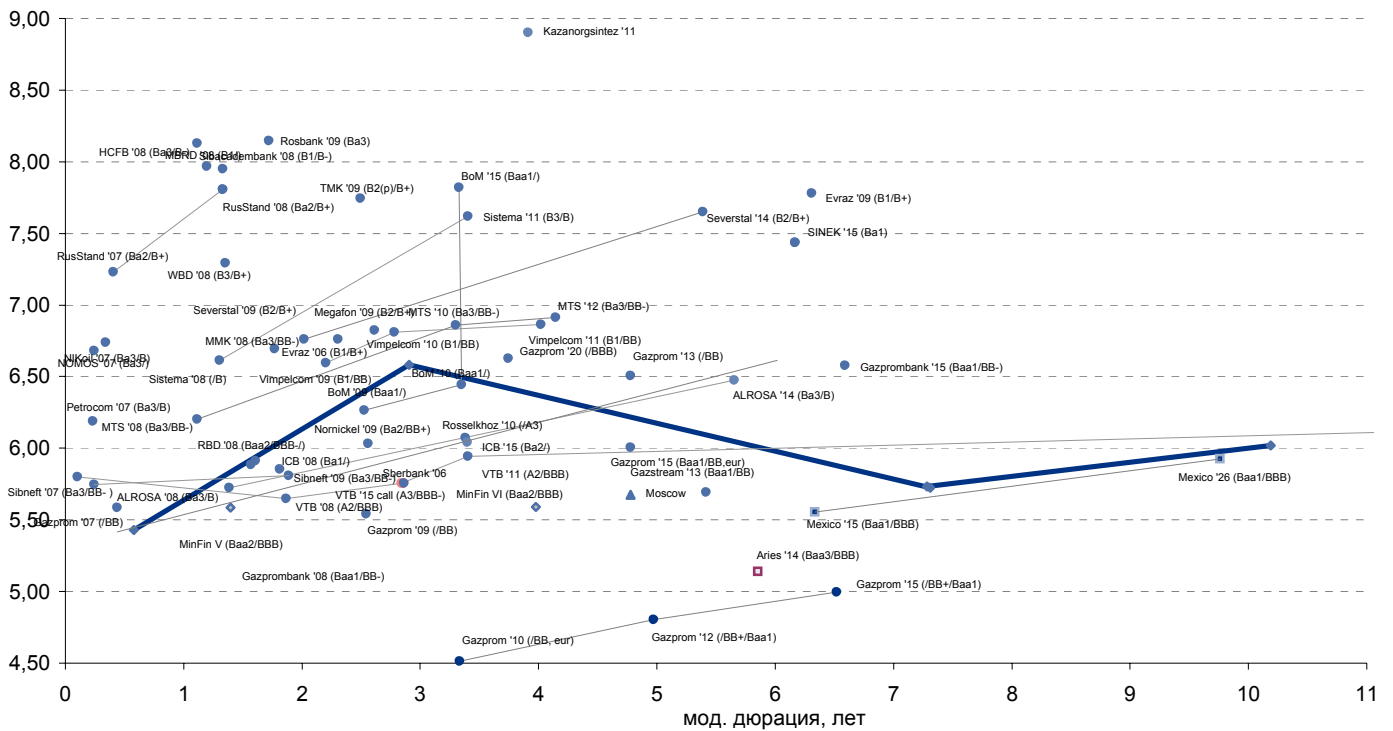
Выпуск	Объем, тыс. ед.	Купон	Дата погашения	Дата след. Купона	Цена закрытия	Изменение, %	Доходность, %		Спрэд к индикатору, б.п.	Мод. дюрация
							погашения	текущая		
<b>СУВЕРЕННЫЕ ОБЛИГАЦИИ</b>										
Россия '07	\$ 2 400 000	10,00	26.06.2007	26.12.2006	102,74	-0,03	5,43	9,73	37,5	0,58
Россия '10	\$ 2 767 442	8,25	31.03.2010	31.03.2007	104,97	0,08	6,58	7,86	190,8	2,91
Россия '18	\$ 3 466 671	11,00	24.07.2018	24.01.2007	144,53	0,36	5,72	7,61	102,4	7,31
Россия '28	\$ 2 500 000	12,75	24.06.2028	24.12.2006	180,79	0,47	6,02	7,05	122,1	10,19
Россия '30	\$ 20 310 388	5,00	31.03.2030	31.03.2007	112,32	0,31	5,73	4,45	109,4	7,28
Минфин V	\$ 2 837 000	3,00	14.05.2008	14.05.2007	96,35	0,12	5,58	3,11	52,9	1,40
Минфин VII	\$ 1 750 000	3,00	14.05.2011	14.05.2007	89,91	0,33	5,59	3,34	101,2	3,98
Минфин VIII	\$ 1 322 000	3,00	14.11.2007	14.11.2006	99,00	0,00	4,03	3,03	-102,7	0,96
Agies '07	eur 2 000 000	6,92	25.10.2007	25.04.2007	103,00	-0,01	3,78	6,72		0,45
Agies '09	eur 1 000 000	7,75	25.10.2009	25.10.2007	110,59	0,04	3,88	7,01	-80,0	2,65
Agies '14	\$ 2 435 500	9,60	25.10.2014	25.04.2007	128,81	0,24	5,14	7,45	50,0	5,86
<b>МУНИЦИПАЛЬНЫЕ ОБЛИГАЦИИ</b>										
Москва '11	eur 374 000	6,45	12.10.2011	12.10.2007	107,99	0,06	5,68	5,97	8,5 / 109,7	4,78
<b>КОРПОРАТИВНЫЕ ОБЛИГАЦИИ</b>										
АЛРОСА '08	\$ 500 000	8,13	06.05.2008	06.05.2007	103,36	0,04	5,72	7,86	-10,5 / 83,3	1,38
АЛРОСА '14	\$ 500 000	8,88	17.11.2014	17.11.2006	114,82	0,17	6,47	7,73	42,8 / 194,0	5,65
Альфа-Банк '07	\$ 150 000	7,75	09.02.2007	09.02.2007	100,32	-0,03	6,25	7,73	82,2 / 119,6	0,24
Альфа-Банк '15	\$ 225 000	8,63	09.12.2015	09.12.2006	100,83	-0,01	9,42	8,55	292,2 / 478,4	3,26
Банк Москвы '09	\$ 250 000	8,00	28.09.2009	28.03.2007	104,49	0,10	6,27	7,66	-13,0 / 159,1	2,53
Банк Москвы '10	\$ 300 000	7,38	26.11.2010	26.11.2006	103,26	0,25	6,44	7,14	-5,3 / 181,7	3,35
Банк Москвы '15	\$ 300 000	7,50	25.11.2015	25.11.2006	102,33	0,22	7,82	7,33	131,8 / 318,0	3,33
ВБД '08	\$ 150 000	8,50	21.05.2008	21.11.2006	101,71	0,04	7,29	8,36	147,8 / 240,9	1,36
ВТБ '07	\$ 1 000 000	6,14	21.09.2007	21.12.2006	100,27	0,00	5,80	6,12	37,0 / 74,4	0,11
ВТБ '08	\$ 550 000	6,88	11.12.2008	11.12.2006	102,36	0,06	5,65	6,72	-41,8 / 86,0	1,87
ВТБ '11	\$ 450 000	7,50	12.04.2011	12.04.2007	106,54	0,11	5,94	7,04	-54,5 / 134,9	3,40
ВТБ '15	\$ 750 000	6,32	04.02.2015	04.02.2007	101,61	0,10	5,76	6,22	26,8 / 222,6	2,84
ВТБ '16	eur 500 000	4,25	15.02.2016	15.02.2007	98,72	0,11	4,42	4,30	-201,1 / -22,0	3,69
ВТБ '35	\$ 1 000 000	6,25	30.06.2035	30.12.2006	101,31	0,09	6,15	6,17	13,4 / 135,5	13,05
Вымпелком '09	\$ 450 000	10,00	16.06.2009	16.12.2006	107,98	0,05	6,60	9,26	36,3 / 189,3	2,20
Вымпелком '10	\$ 300 000	8,00	11.02.2010	11.02.2007	103,40	0,02	6,81	7,74	28,9 / 213,2	2,78
Вымпелком '11	\$ 300 000	8,38	22.10.2011	22.04.2007	106,24	0,20	6,86	7,88	49,6 / 227,1	4,02
Газпром '07	\$ 500 000	9,13	25.04.2007	25.04.2007	101,54	-0,03	5,59	8,99	15,6 / 53,0	0,44
Газпром '09	\$ 700 000	10,50	21.10.2009	21.04.2007	113,28	0,02	5,54	9,27	-104,5 / 86,4	2,54
Газпром '10	eur 1 000 000	7,80	27.09.2010	27.09.2007	111,43	0,05	4,51	7,00	-207,3 / -16,5	3,33
Газпром '12	eur 1 000 000	4,56	09.12.2012	09.12.2006	98,72	0,09	4,81	4,62	-137,4 / 14,8	4,97
Газпром '13	\$ 1 750 000	9,63	01.03.2013	01.03.2007	118,74	0,23	6,01	8,11	-57,9 / 142,6	4,78
Газпром '13	\$ 646 500	5,63	22.07.2013	22.01.2007	99,62	0,05	5,69	5,65	-40,2 / 111,2	5,42
Газпром '15	eur 1 000 000	5,88	01.06.2015	01.06.2007	105,96	0,15	5,00	5,54	-88,1 / 35,7	6,52
Газпром '20	\$ 1 250 000	7,20	01.02.2020	01.02.2007	104,98	0,06	6,63	6,86	0,0 / 198,9	3,74
Газпром '34	\$ 1 200 000	8,63	28.04.2034	28.04.2007	126,95	0,26	6,51	6,79	48,8 / 186,7	12,07
Газпромбанк '08	\$ 1 050 000	7,25	30.10.2008	30.04.2007	102,55	0,02	5,85	7,07	-18,7 / 104,4	1,81
Газпромбанк '15	\$ 1 000 000	6,50	23.09.2015	23.03.2007	99,47	0,45	6,58	6,53	70,1 / 193,9	6,59
Евраз '09	\$ 300 000	10,88	03.08.2009	03.02.2007	110,06	0,10	6,76	9,88	47,4 / 207,7	2,30
Евраз '15	\$ 750 000	8,25	10.11.2015	10.05.2007	102,98	0,37	7,78	8,01	190,5 / 314,3	6,31
Казаньоргсинтез '11	\$ 200 000	9,25	30.10.2011	30.04.2007	101,38	0,05	8,90	9,12	231,6 / 432,0	3,91
МБРР '08	\$ 150 000	8,63	03.03.2008	03.03.2007	100,78	0,23	7,97	8,56	223,0 / 304,5	1,20
Мегафон '09	\$ 375 000	8,00	10.12.2009	10.12.2006	103,20	0,02	6,82	7,75	38,5 / 220,2	2,62
ММК '08	\$ 300 000	8,00	21.10.2008	21.04.2007	102,33	0,14	6,70	7,82	67,6 / 188,2	1,77
МТС '08	\$ 400 000	9,75	30.01.2008	30.01.2007	104,07	0,01	6,20	9,37	77,4 / 152,9	1,11
МТС '10	\$ 400 000	8,38	14.10.2010	14.04.2007	105,13	0,07	6,86	7,97	7,8 / 217,8	3,30
МТС '12	\$ 400 000	8,00	28.01.2012	28.01.2007	104,67	0,11	6,91	7,64	57,2 / 233,2	4,15
НИКойл '07	\$ 150 000	9,00	19.03.2007	19.03.2007	100,74	0,01	6,74	8,93	130,9 / 168,3	0,34
НОМОС '07	\$ 125 000	9,13	13.02.2007	13.02.2007	100,56	-0,02	6,68	9,07	125,1 / 162,5	0,25
Норникель '09	\$ 500 000	7,13	30.09.2009	30.03.2007	102,84	0,14	6,03	6,93	-37,9 / 135,7	2,56
Петрокоммерц '07	\$ 120 000	9,00	09.02.2007	09.02.2007	100,63	-0,03	6,19	8,94	76,1 / 113,5	0,24
Промстройбанк '08	\$ 300 000	6,88	29.07.2008	29.01.2007	101,58	0,05	5,88	6,77	-3,6 / 120,9	1,57
Промстройбанк '15	\$ 400 000	6,20	29.09.2015	29.03.2007	100,43	0,12	6,07	6,17	-41,8 / 101,6	3,38
РБР '08	\$ 170 000	6,50	11.08.2008	11.02.2007	100,95	0,08	5,91	6,44	-2,8 / 123,5	1,61
Росбанк '09	\$ 300 000	9,75	24.09.2009	24.12.2006	104,06	-0,06	8,15	9,37	156,1 / 332,5	1,72
Роснефть '06	\$ 150 000	12,75	20.11.2006	20.11.2006	100,38	-0,07	-6,20	12,70	-1163,5 / -1126,1	0,02
Россельхозбанк '10	\$ 350 000	6,88	29.11.2010	29.11.2006	102,95	0,14	6,04	6,68	-54,2 / 136,6	3,40
РусСтандарт '07	\$ 300 000	8,75	14.04.2007	14.04.2007	100,60	-0,07	7,23	8,70	164,1 / 265,2	0,41
РусСтандарт '08	\$ 300 000	8,13	21.04.2008	21.04.2007	100,42	-0,05	7,81	8,09	200,3 / 290,7	1,33
РусСтандарт '15	\$ 200 000	8,88	16.12.2015	16.12.2006	99,45	0,11	9,63	8,92	311,3 / 499,2	3,25
Сбербанк '15	\$ 1 000 000	6,23	11.02.2015	11.02.2007	101,37	0,21	5,76	6,15	-83,5 / 111,8	2,86
Северсталь '09	\$ 325 000	8,63	24.02.2009	24.02.2007	103,87	0,13	6,76	8,30	61,5 / 200,4	2,02
Северсталь '14	\$ 375 000	9,25	19.04.2014	19.04.2007	108,93	0,47	7,65	8,49	155,2 / 301,2	5,39
Сибкадембанк '08	\$ 175 000	9,75	19.05.2008	19.11.2006	102,52	-0,12	7,95	9,51	214,6 / 306,3	1,33
Сибнефть '07	\$ 400 000	11,50	13.02.2007	13.02.2007	101,38	-0,06	5,75	11,34	31,6 / 69,0	0,25
Сибнефть '09	\$ 500 000	10,75	15.01.2009	15.01.2007	109,93	0,06	5,81	9,78	38,0 / 75,4	1,89
Синек '15	\$ 250 000	7,70	03.08.2015	03.02.2007	101,65	0,22	7,44	7,57	149,0 / 279,8	6,17
Система '08	\$ 350 000	10,25	14.04.2008	14.04.2007	104,84	0,00	6,61	9,78	118,4 / 193,9	1,31
Система '11	\$ 350 000	8,88	28.01.2011	28.01.2007	104,43	0,15	7,62	8,50	113,2 / 299,9	3,40
ТМК '09	\$ 300 000	8,50	29.09.2009	29.03.2007	101,90	0,12	7,74	8,34	136,4 / 306,8	2,49
ТНК '07	\$ 700 000	11,00	06.11.2007	06.05.2007	104,83	-0,01	5,85	10,49	42,4 / 79,8	0,93
ХКФ '08	\$ 150 000	9,13	04.02.2008	04.02.2007	101,12	0,03	8,13	9,02	243,3 / 319,6	1,12

## Рынок корпоративных облигаций

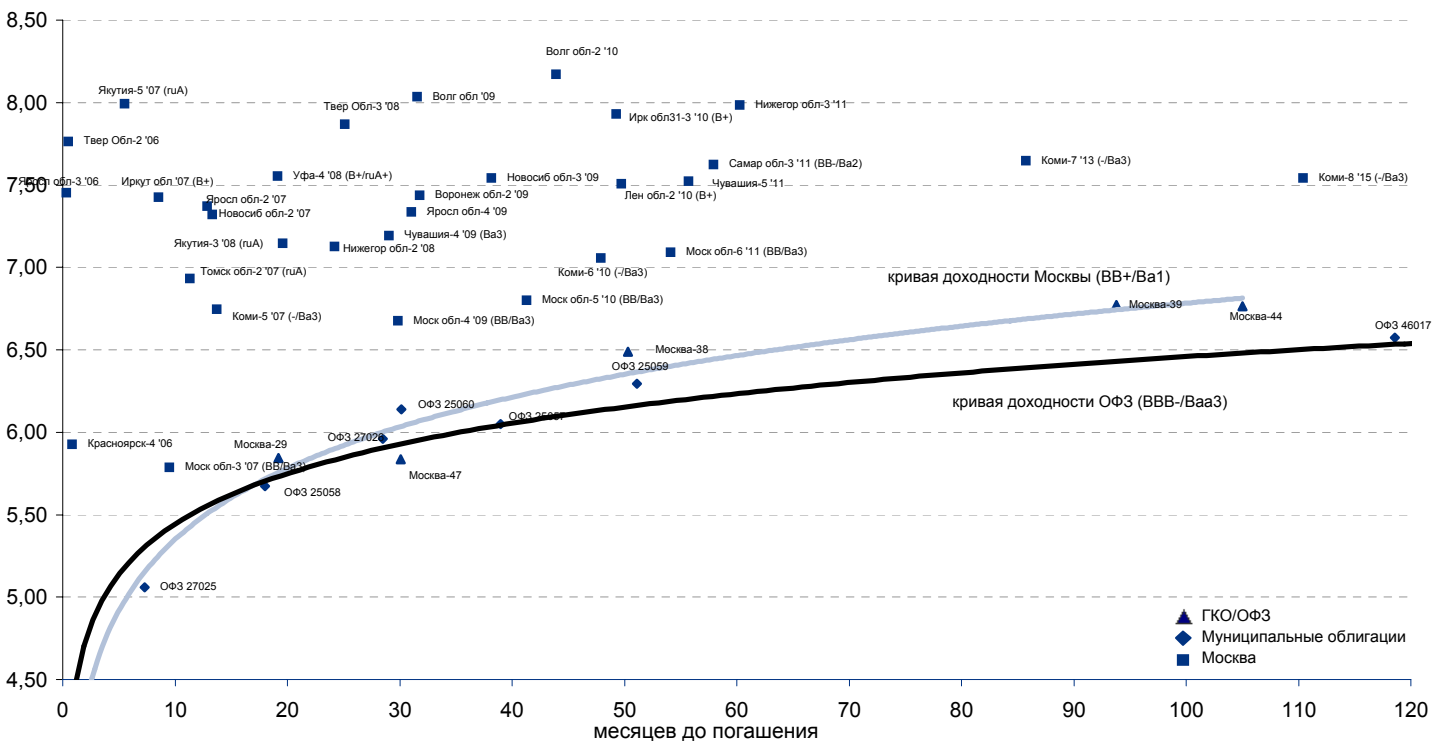




**Рынок внешних долгов (по дюрации обязательств)**



**Рублевые муниципальные облигации**



**Планируемые размещения**

Дата	Выпуск	Организаторы	Объем размещ	Параметры	Оферта
08 ноя 06	Протек Финанс	Райффайзенбанк, Ренессанс	5 000	5 лет	3 года
08 ноя 06	Башкортостан-5	ФК УРАЛСИБ	1 000	3 года	-
09 ноя 06	Центр Инвест	Росбанк	1 500	3 года	-
06 ноя 06	Сорус Капитал	Союз	1 200	3 года	1 год
10 ноя 06	Терна Финанс, 1	Банк Москвы	1 500	5 лет	1 год
15 ноя 06	ПТПА-финанс	БК Регион	500	3 года	1 год
16 ноя 06	Пава, 2	Союз	1 000	5 лет	1,5 года
<b>Итого:</b>			<b>11 700</b>		



## Бизнес-направление по операциям с долговыми

### Исполнительный директор, руководитель направления

Александр Пугач, apugach@uralsib.ru

#### Управление продаж

Сергей Шемардов, начальник управления, she\_sa@uralsib.ru

Елена Довгань, клиентский менеджер, dov\_en@uralsib.ru

Анна Карпова, клиентский менеджер, kar\_am@uralsib.ru

Татьяна Архипова, клиентский менеджер, tarkhipova@uralsib.ru

Дмитрий Кузнецов, клиентский менеджер, KuznetsovDE@uralsib.ru

#### Управление торговли

Андрей Борисов, ст. трейдер, bor\_av@uralsib.ru

Чалов Вячеслав, трейдер, chalovVG@uralsib.ru

#### Аналитика

Дудкин Дмитрий, начальник управления, DudkinDI@uralsib.ru

Анастасия Залеская, ст. аналитик, za\_av@uralsib.ru

Кити Панцхава, аналитик, PantskhavaKS@uralsib.ru

## Бизнес-блок по рынкам долгового капитала

Илья Зимин, директор, zimin@uralsib.ru

Гузель Тимошкина, начальник отдела, tim\_gg@uralsib.ru

Виктор Орехов, ст. аналитик, ore\_vv@uralsib.ru

## Аналитическое управление

### Руководители управления

Константин Чернышев, che\_kb@uralsib.ru

#### Стратегия

Наталья Майорова, аналитик, mai\_ng@uralsib.ru

#### Нефть и газ / Энергетика

Каюс Рапану, ст. аналитик, rap\_ca@uralsib.ru

Алексей Кормщиков, аналитик, kog\_an@uralsib.ru

Матвей Тайц, аналитик, tai\_ma@uralsib.ru

#### Металлургия/Машиностроение

Кирилл Чуйко, аналитик, chu\_ks@uralsib.ru

Дмитрий Смолин, аналитик, smolindv@uralsib.ru

#### Банки

Владимир Тихомиров, ст. экономист, tih\_vl@uralsib.ru

#### Телекоммуникации

Константин Чернышев, руководитель управления, che\_kb@uralsib.ru

che\_kb@uralsib.ru

Станислав Юдин, аналитик, yud\_sa@uralsib.ru

Константин Белов, аналитик, belovka@uralsib.ru

#### Потребительский сектор

Андрей Никитин, аналитик, Nikitin\_AI@uralsib.ru

#### Экономика России

Владимир Тихомиров, ст. экономист, tih\_vi@uralsib.ru

### Редактирование/Полиграфия/Перевод

Марк Брэдфорд, ст. редактор (англ. яз.),

bra\_ms@uralsib.ru

Юлия Прокопенко, ст. редактор,

pro\_ja@uralsib.ru

Андрей Пятигорский, ст. редактор,

pya\_ae@uralsib.ru

Юлия Крючкова, переводчик/редактор, kru\_jo@uralsib.ru

Ольга Симкина, переводчик/редактор, sim\_oa@uralsib.ru

### Интернет / Базы данных

Андрей Богданович, специалист, BogdanovicAS@uralsib.ru

Настоящий бюллетень предназначен исключительно для информационных целей. Ни при каких обстоятельствах этот бюллетень не должен использоваться или рассматриваться как oferta или предложение делать oferty. Несмотря на то, что данный материал был подготовлен с максимальной тщательностью, УРАЛСИБ не дает никаких прямых или косвенных заверений или гарантий в отношении достоверности и полноты включенной в бюллетень информации. Ни УРАЛСИБ, ни агенты компании или аффилированные лица не несут никакой ответственности за любые прямые или косвенные убытки от использования настоящего бюллетеня или содержащейся в нем информации.

Все права на бюллетень принадлежат ООО «УРАЛСИБ Кэпитал», и содержащаяся в нем информация не может воспроизводиться или распространяться без предварительного письменного разрешения. © УРАЛСИБ 2006